

Dell Vostro 2421/2521

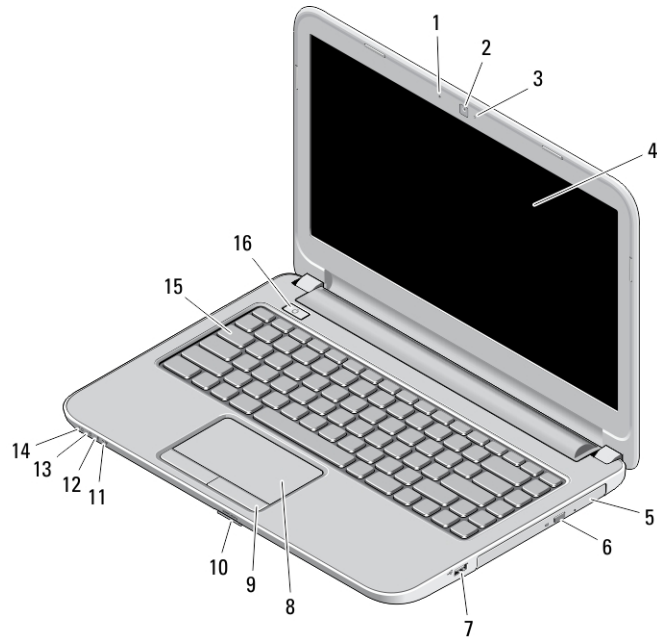
מידע על התקנה ותכונות

אודות אזהרות

אזהרה: "אזהרה" מציינת אפשרות של נזק לרכוש, פגיעה גופנית או מוות.



Vostro 2421 — מבט מלפנים ומאחור



איור 1. מבט מלפנים

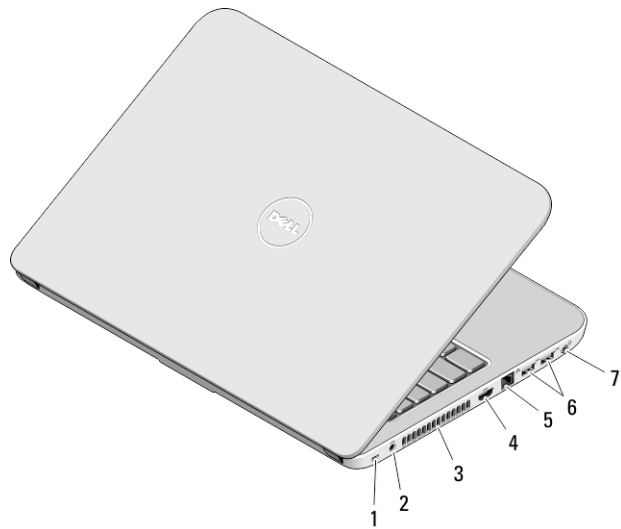
- | | |
|-------------------------------|-----------------------------|
| 10. SD-קורא כרטיסי ה | 1. מיקרופון |
| 11. נורית מצב אלחוט | 2. מצלמה |
| 12. נורית מצב סוללה | 3. נורית מצב מצלמה |
| 13. נורית פעילות של כונן קשיח | 4. צג |
| 14. נורית מחוון מתח | 5. כונן אופטי |
| 15. מקלדת | 6. לחצן הוצאה של כונן אופטי |
| 16. לחצן הפעלה | 7. USB 2.0 מחבר |
| | 8. משטח מגע |
| | 9. (לחצני משטח מגע 2) |

דגם תקינה: P37G, P27F
סוג תקינה: P37G001, P27F001
12 - 2012



00N2Y0A00





איור 2. מבט מאחור

- .5 מחבר רשת
- .6 (USB 3.02) מחברי
- .7 מחבר שמע

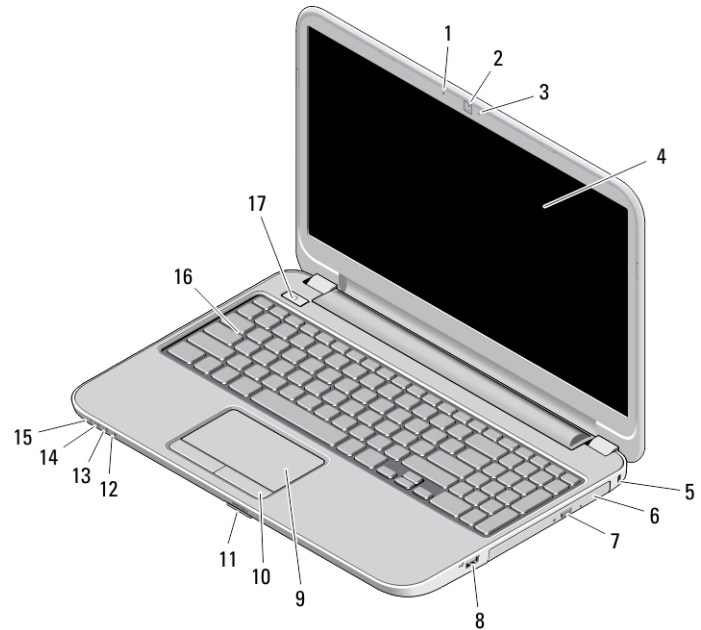
- .1 חריץ כבל אבטחה
- .2 מחבר אספקת חשמל
- .3 פתחי אודיו
- .4 מחבר HDMI

אזהרה:



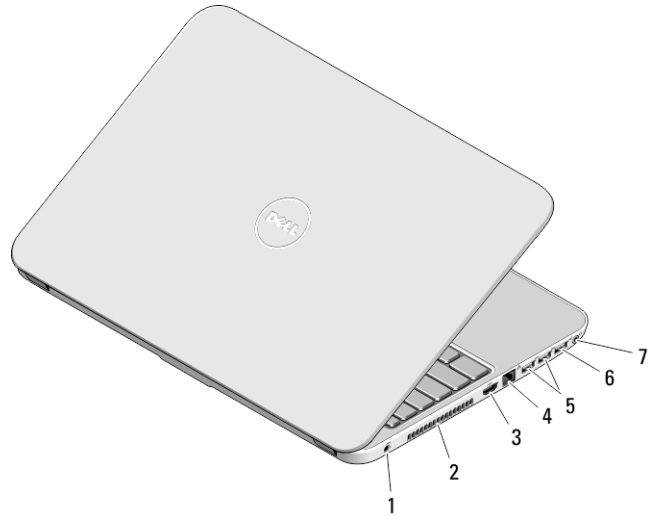
אין לחסום את פתחי האודיו, להכניס לתוכם חפצים או לאפשר לאבק להצטבר בהם. כאשר מחשב Dell פועל, אין לאחסנו בסביבה ללא זרימת אוויר נאותה, כגון מזוודה סגורה. הגבלת זרימת האוויר עשויה לגרום נזק למחשב או לגרום לשריפה. המחשב מפעיל את המאוורר כשהוא מתחמם. רעש המאוורר הוא תקין ואינו מצביע על בעיה במאוורר או במחשב.

מבט מלפנים ומאחור — Vostro 2521



איור 3. מבט מלפנים

- | | |
|-----------------------------|-----------------------------|
| 10. (לחצני משטח מגע 2) | 1. מיקרופון |
| 11. SD-קורא כרטיסי ה | 2. מצלמה |
| 12. נורית מצב אלחוט | 3. נורית מצב מצלמה |
| 13. נורית מצב סוללה | 4. צג |
| 14. נוריות מצב של כונן קשיח | 5. חריץ כבל אבטחה |
| 15. נורית מחוון מתח | 6. כונן אופטי |
| 16. מקלדת | 7. לחצן הוצאה של כונן אופטי |
| 17. לחצן הפעלה | 8. USB 2.0 מחבר |
| | 9. משטח מגע |



איור 4. מבט מאחור

- | | |
|--------------------|--------------------|
| 1. מחבר אספקת חשמל | 5. USB 3.0 2) מחבר |
| 2. פתחי אוורור | 6. USB 2.0 מחבר |
| 3. מחבר HDMI | 7. מחבר שמע |
| 4. מחבר רשת | |

אזהרה: 

אין לחסום את פתחי האוורור, להכניס לתוכם חפצים או לאפשר לאבק להצטבר בהם. כאשר מחשב Dell פועל, אין לאחסנו בסביבה ללא זרימת אוויר נאותה, כגון מזוודה סגורה. הגבלת זרימת האוויר עשויה לגרום נזק למחשב או לגרום לשריפה. המחשב מפעיל את המאוורר כשהוא מתחמם. רעש המאוורר הוא תקין ואינו מצביע על בעיה במאוורר או במחשב.

התקנה מהירה

אזהרה: 

לפני שתתחיל לבצע הליך כלשהו בסעיף זה, קרא את מידע הבטיחות המצורף למחשב שברשותך. לקבלת מידע נוסף על שיטות העבודה המומלצות בקר בכתובת www.dell.com/regulatory_compliance.

אזהרה: 

מתאם זרם חילופין מתאים לסוגים שונים של שקעי חשמל ברחבי העולם. עם זאת, במדינות שונות יש מחברי חשמל ומעבירי חשמל שונים. שימוש בכבל שאינו תואם או חיבור לא נכון של הכבל למעביר או לשקע החשמל עלול לגרום לשריפה או נזק לצירוד.

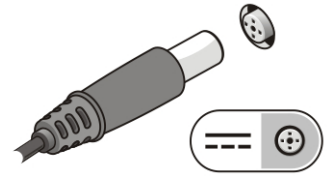
התראה: 

בעת ניתוק כבל מתאם זרם החילופין מהמחשב, אחזו במחבר ולא בכבל עצמו, ומשוך בחוזקה אך בעדינות, כדי למנוע נזק לכבל. בעת ליפוף כבל מתאם זרם החילופין, הקפד להמשיך את זווית המחבר על מתאם זרם החילופין כדי למנוע נזק לכבל.

הערה: 

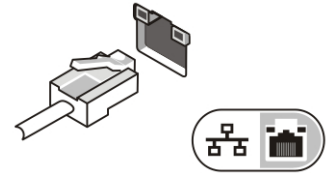
התקנים מסוימים עשויים שלא להיות כלולים, אם לא הזמנת אותם.

1. חבר את מתאם ה-AC למחבר של מתאם ה-AC במחשב ולשקע החשמל.



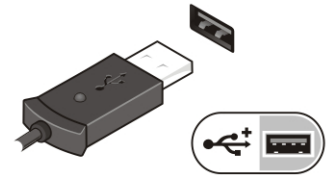
איור 5. מתאם AC

2. חבר את כבל הרשת (אופציונלי).



איור 6. מחבר רשת

3. חבר התקני USB, כגון עכבר או מקלדת (אופציונלי).



איור 7. מחבר USB

4. פתח את צג המחשב ולחץ על לחצן ההפעלה כדי להפעיל את המחשב.



איור 8. לחצן הפעלה

הערה:

מומלץ להפעיל ולכבות את המחשב פעם אחת לפחות, לפני התקנת כרטיסים או חיבור המחשב להתקן עגינה או להתקן חיצוני אחר, כגון מדפסת.

מפרטים

הערה:

ההצעות עשויות להשתנות בהתאם לאזור. המפרטים הבאים הם רק אלה שהחוק דורש שישלחו יחד עם המחשב. לקבלת מידע נוסף על תצורת המחשב, לחץ על **Start (התחל) → Help and Support (עזרה ותמיכה)** ובחר באפשרות להצגת מידע אודות המחשב שלך.

אספקת חשמל

מתאם AC:

65 W

Vostro 2421 / Vostro 2521 עם כרטיס מסך משולב

אספקת חשמל		
90 W	Vostro 2421 / Vostro 2521 עם כרטיס מסך נפרד	
240 VAC עד 100 VAC	מתח כניסה	
ליתיום-איון CR2032 של 3 V	סוללת מטבע	
Vostro 2521	Vostro 2421	מידות פיזיות
25.30 מ"מ (0.99 אינץ')	25.00 מ"מ (0.98 אינץ')	גובה (4 תאים)
376.00 מ"מ (14.80 אינץ')	346.00 מ"מ (13.62 אינץ')	רוחב
259 מ"מ (10.19 אינץ')	245 מ"מ (9.64 אינץ')	עומק
2.30 ק"ג (5.07 ליברות)	2.00 ק"ג (4.40 ליברות)	משקל (מינימלי)
תנאי סביבה		
0 °C עד 35 °C (32 °F עד 95 °F)		טמפרטורת הפעלה

Information para NOM (únicamente para México)

המידע הבא ניתן עבור ההתקן המתואר במסמך זה, בהתאם לדרישות התקנים המקסיקניים הרשמיים (NOM).

100 V CA – 240 V CA	Voltaje de alimentación
50 Hz – 60 Hz	Frecuencia
1,50 A /1,60 A /1,70 A /2,50 A	Consumo eléctrico
19,50 V de CC	Voltaje de salida
3,34 A /4,62 A	Intensidad de salida

חיפוש מידע ומשאבים נוספים

עיינו במסמכי הבטיחות והתקינה המצורפים למחשב שברשותך ובאתר התאימות לתקינה בכתובת www.dell.com/regulatory_compliance לקבלת מידע נוסף:

- נוהלי בטיחות מומלצים
- אישור תקינה
- ארגונומיה

בקר בכתובת www.dell.com לקבלת מידע נוסף אודות:

- אחריות
- תנאים והתניות (ארה"ב בלבד)
- הסכם רישיון למשתמש קצה

מידע נוסף אודות המוצר זמין בכתובת support.dell.com/manuals.

© Dell Inc 2012

סימנים מסחריים שבשימוש בטקסט זה: Dell™, הליגו DELL™, Dell Precision™, Precision ON™, ExpressCharge™, Latitude™, Latitude ON™, Dell Inc הם סימנים מסחריים של Dell Inc. Intel® , Pentium® , Xeon® , Core™ , Atom™ , Centrino® ו- Celeron® הם סימנים מסחריים רשומים או סימנים מסחריים של Intel Corporation בארה"ב ובמדינות אחרות. AMD® הוא סימן מסחרי רשום ו- AMD Opteron™ , AMD Athlon™ , AMD Sempron™ , AMD Phenom™ , ATI Radeon™ ו- ATI FirePro™ הם סימנים מסחריים של Advanced Micro Devices, Inc. Microsoft® , Windows® , MS-DOS® , Windows Vista® , Start (התחל) של Windows Vista® ו- Office Outlook® הם סימנים מסחריים או סימנים מסחריים רשומים של Microsoft Corporation בארצות הברית ו/או במדינות אחרות. Blu-ray Disc™ הוא סימן מסחרי בבעלות Blu-ray Disc Association (BDA) וניתן ברשיון לשימוש על תקליטורים ונגנים. המילה Bluetooth® היא סימן מסחרי רשום בבעלות SIG, Inc Bluetooth® וכל שימוש של סימן שכזה על-ידי Dell Inc נעשה ברשיון. Wi-Fi® הוא סימן מסחרי רשום של Wireless Ethernet Compatibility Alliance, Inc.